

**paso1.** Ve a la **página web** de la ETSAB: <https://etsab.upc.edu/es>

En el apartado **Intranet** selecciona **Prisma**

Usted está aquí: Inicio · Intranet

## Intranets

Espacio reservado a los miembros de la escuela —estudiantes, personal docente y personal de administración y servicios— para acceder a diferentes servicios.

Cada intranet va dirigida a colectivos concretos; por tanto, un miembro de la comunidad puede no tener acceso a alguna intranets.

## Intranets de la escuela

Acceso a las intranets

## Gestión académica

### e-Secretaria

#### e-Secretaria

Portal de servicios para estudiantes, donde se podrán hacer gestiones relacionadas con su expediente académico.


### Prisma

#### Prisma - Gestión de los estudios

Portal de servicios para el PDI relacionados con la gestión de los estudios (Guía Docente, Listas de clase, etc).

**paso2.** Selecciona **ESTUDIANTES: Admisión**

Puedes cambiar el idioma aquí



#### PDI / PAS

**e-Prisma.** Sistema multilingüe de gestión de los estudios que ofrece apoyo a la gestión de los procesos académicos de la UPC.



#### ESTUDIANTES: e-Secretaria

**e-Secretaria.** Portal multilingüe que ofrece gestiones y trámites relacionados con el expediente académico.



#### ESTUDIANTES: Admisión

**Admisión estudios UPC.** Sistema multilingüe para solicitar la admisión a los estudios de la UPC: másteres, doctorados y programas de intercambio con otras universidades.

**paso3.** En la opción 'Estudiantes no UPC no registrados en el sistema', haz click en **Date de alta**.



#### Identificación

- Estudiantes UPC
- Estudiantes no UPC registrados en el sistema
- Estudiantes no UPC no registrados en el sistema

Date de alta

#### AVISOS

BECAS 2022/2023

**Muy importante!** La beca del ministerio se ha de solicitar entre el 30 de marzo y el 12 de mayo. Solicítala aunque no tengas claro si pediría. Más tarde no podrás hacerlo.




<https://youtu.be/BsQoHywfrI4>

Más información: <https://www.upc.edu/sga/es/Becas>

### 3.1 Completa la información

## Alta usuario/a

### INFORMACIÓN DE PROTECCIÓN DE DATOS

Responsable del tratamiento	Universitat Politècnica de Catalunya
Datos de contacto del delegado de protección de datos	Universitat Politècnica de Catalunya 
Finalidades del tratamiento	F01.1 Acceso estudiantes Másters y Doctorados
Legitimación	El tratamiento es necesario para cumplir una misión realizada en interés público o en el ejercicio de poderes públicos. Ley Orgánica 6/2001, de 21 de diciembre, de Universidades.
Destinatarios	Cesiones: En la oficina de acceso en la Universitat de la Generalitat de Catalunya. Transferencias internacionales: No se cederán datos a terceros, excepto en caso de obligación legal.
Derechos de las personas	<a href="#">Solicitar el acceso</a> , <a href="#">la rectificación o supresión</a> , <a href="#">la limitación del tratamiento</a> . <a href="#">Oponerse al tratamiento</a> . <a href="#">Portabilidad de los datos</a> . 
Plazo de conservación	<a href="#">Mientras sea necesario para cualquiera de los propósitos descritos en nuestra política de conservación</a> . 
Reclamación	Cuando no haya sido satisfecho el ejercicio de sus derechos, puede presentar una reclamación ante la APDCAT: <a href="mailto:apdcata.gencat.cat">apdcata.gencat.cat</a>

### 3.2 Debes aceptar la política de privacidad

☒ He leído y acepto la política de privacidad.

### DATOS PERSONALES

Datos necesarios para darse de alta en el sistema de preinscripción de la UPC. Al darte de alta recibirás un correo electrónico con la contraseña y un enlace para validar tu cuenta. Si tienes alguna duda sobre como darte de alta [ponte en contacto con nosotros](#).

Los datos con \* obligatorios.

L'aplicació està disponible en 3 idiomes, si vols canviar d'idioma fes servir els enllaços que hi ha a la barra superior a la dreta. Si fas servir el traductor automàtic del navegador pots obtenir traduccions confuses. La aplicación está disponible en 3 idiomas, si quieres cambiar de idioma utiliza los enlaces que hay en la barra superior a la derecha. Si usas el traductor automático del navegador puedes obtener traducciones confusas.  
The application is available in 3 languages, if you want to change the language use the links in the top right bar. Using the browser automatic translator can lead to confusing translations.

Nombre*	Primer apellido*	Segundo apellido	Tipo documento*	Núm. documento* 	Género*
<input type="text"/>	<input type="text"/>	<input type="text"/>	<input type="text"/>	<input type="text"/>	<input type="text"/>
Nacionalidad*	País nacimiento*	Provincia nacimiento*	Fecha nacimiento*	Idioma comunicación*	
<input type="text"/>	<input type="text"/>	<input type="text"/>	<input type="text"/>	<input type="text"/>	

El documento debe de ser vigente para todo el periodo de tu estancia

### DIRECCIÓN ELECTRÓNICA

Dirección electrónica*	Vuelve a escribir la dirección electrónica*	Contraseña*	Repite contraseña*
<input type="text"/>	<input type="text"/>	<input type="text"/>	<input type="text"/>

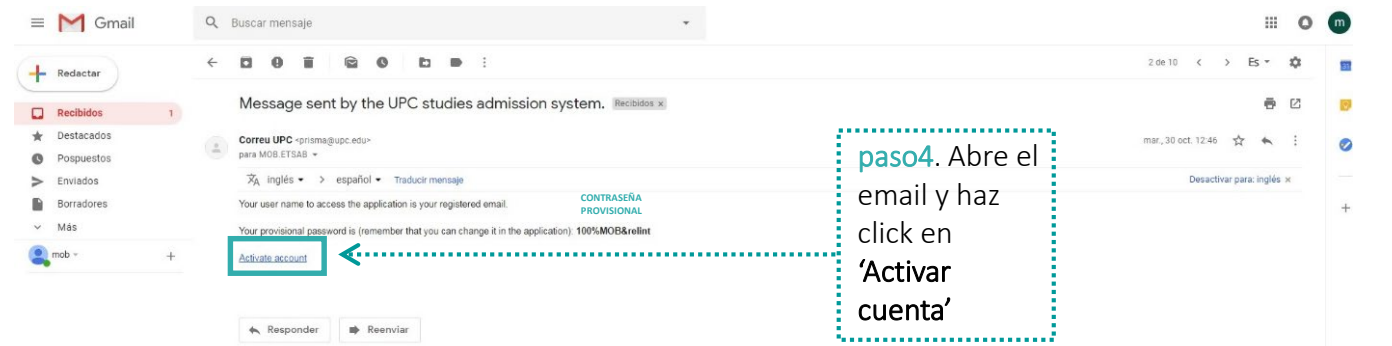
3.3 Este correo ha de ser el institucional de tu universidad de origen, NO TU CORREO PERSONAL

3.5 Haz click en Date de alta

3.4 Tienes que resolver el captcha

Se enviará un mail a la dirección de correo electrónica registrada para activar la cuenta

paso4. Abre el email y haz click en 'Activar cuenta'



**paso5.** Repite los **pasos 1 y 2** y entra en **Prisma** pero esta vez haz click en **‘Estudiantes no UPC registrados en el sistema’** e identifícate con tu **usuario** (email) y la **contraseña** que has creado

## Admisión estudios UPC

[Página principal](#) | [Contactar](#) | [FAQ](#)

[Català](#) | [English](#)

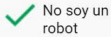
### Identificación

#### Estudiantes UPC

#### Estudiantes no UPC registrados en el sistema

Usuario/a

Contraseña



[Privacidad](#) - [Términos](#)

Entrar

### AVISOS

BECAS 2022/2023

**Muy importante!** La beca del ministerio se ha de solicitar entre el 30 de marzo y el 12 de mayo. Solicítala aunque no tengas claro si pedirla. Más tarde no podrás hacerlo.

<https://youtu.be/BsQoHywfrI4>

Más información: <https://www.upc.edu/sga/es/Becas>

### NOTICIAS

### NOVEDADES

### paso6.

Ve a **Datos personales** y completa la información

### Datos personales\*

**IMPORTANTE:** Para iniciar el proceso de preinscripción debes rellenar los **campos obligatorios marcados con asterisco (\*)** de los apartados "Datos personales" y "Datos académicos". Una vez rellenados, podrás seleccionar la opción de estudio y realizar el pago, si procede. Al terminar de rellenar o modificar los apartados "Datos personales" y "Datos académicos", guarda los datos con el botón "Guardar" que encontrarás en la parte inferior derecha en ambos formularios.

Copia los datos del DOMICILIO FAMILIAR en el DOMICILIO DURANTE EL CURSO cuando no sepas cuál es tu DOMICILIO DURANTE EL CURSO. Podrás acceder a ellos en cualquier momento para actualizarlos.

### DATOS PERSONALES

Nombre*	Primer apellido*	Segundo apellido	Tipo documento*	Núm. documento*
<input type="text"/>	<input type="text"/>	<input type="text"/>	<input type="text" value="Pasaporte"/>	<input type="text"/>
Género*	Fecha alta	Fecha nac.	Nacionalidad*	
<input type="text" value="Mujer"/>	<input type="text"/>	<input type="text" value="DD/MM/YYYY"/>	<input type="text" value="británica"/>	
País nac.*	Provincia*	Municipio*	Información adicional	
<input type="text" value="España"/>	<input type="text"/>	<input type="text"/>	<input type="text"/>	
Comarca nac.	Teléfono móvil*	Idioma com.*		
<input type="text" value="Baix Llobregat"/>	<input type="text"/>	<input type="text" value="Castellano"/>		

### DOMICILIO FAMILIAR

País*	Provincia*	Municipio*	Información adicional
<input type="text" value="España"/>	<input type="text"/>	<input type="text"/>	<input type="text"/>
Comarca	Código postal*	Teléfono*	
<input type="text" value="Baix Llobregat"/>	<input type="text"/>	<input type="text"/>	
Tipo de vía*	Nombre vía (solo el nombre)*	Número*	Escalera, piso, puerta
<input type="text"/>	<input type="text"/>	<input type="text"/>	<input type="text"/>

[Consulta la lista de códigos postales](#)

### DOMICILIO DURANTE EL CURSO

Tipo residencia*			
<input type="text"/>			
País*	Provincia*	Municipio*	Información adicional
<input type="text" value="España"/>	<input type="text"/>	<input type="text"/>	<input type="text"/>
Comarca	Código postal*	Teléfono*	
<input type="text" value="Baix Llobregat"/>	<input type="text"/>	<input type="text"/>	
Tipo de vía*	Nombre vía (solo el nombre)*	Número*	Escalera, piso, puerta
<input type="text"/>	<input type="text"/>	<input type="text"/>	<input type="text"/>

[Generar expediente](#)

[Consulta la información de protección de datos.](#)

Cancelar

Guardar

**IMPORTANTE** No olvides **guardar** la información en cada paso

**6.1** Haz click en **Copiar datos** para rellenar **Domicilio** durante el curso. Una vez instalado en Barcelona podrás actualizar los datos

paso7.

Ve a Datos académicos y completa la información requerida

7.1 Rellena los campos con los estudios que estas cursando en tu universidad de origen. En año obtención pon '2024'

DATOS PERSONALES

Número doc. identidad      Nombre y apellidos      Dirección personal

TITULACIONES UNIVERSITARIAS\*

Universidad	Titulación	De accesos
I - Politecnico di Milano	Máster de Arquitectura	<input checked="" type="checkbox"/> Eliminar

Añadir

Máster

Los campos con \* son obligatorios. En el caso que no encuentres tu país y/o universidad en la lista, por favor cancela el alta y comunica este hecho al administrador de la aplicación.

Si has iniciado tus estudios a partir del año 2009, tu titulación será de Grado o Máster.

Titulación de acceso

☒

País ubicación universidad

Italia

Universidad\*

I - Politecnico di Milano

Titulación\*

Máster de Arquitectura

Nivel titulación\*

Arquitecto/a

Idioma titulación\*

Italiano

Año obtención\*

2022

Nota final estudios 5 a 10

Titulación homologada

☐ Sí ☒ No

Nombre titulación homologada

Otras

Otra titulación homologada

Fecha homologación

DD/MM/YYYY

Título legalizado

☐ Sí ☒ No

Año legalización

Becas y ayudas

Datos guardados correctamente

Cancelar Guardar

paso8.

Añade las lenguas que hablas

IDIOMAS

Idioma	Lectura	Escritura	Habla	Comprensión oral
Español	Muy bueno	Muy bueno	Muy bueno	Muy bueno

Añadir

Idioma

Los campos con \* son obligatorios.

Idioma\*

Español

Método de obtención\*

Materno

Nivel lectura

☒ Muy bueno ☐ Bueno ☐ Medio ☐ Bajo ☐ Nulo

Nivel escritura

☒ Muy bueno ☐ Bueno ☐ Medio ☐ Bajo ☐ Nulo

Nivel habla

☒ Muy bueno ☐ Bueno ☐ Medio ☐ Bajo ☐ Nulo

Nivel comprensión oral

☒ Muy bueno ☐ Bueno ☐ Medio ☐ Bajo ☐ Nulo

Datos guardados correctamente

Cancelar Guardar

DOCUMENTACIÓN ELECTRÓNICA

Añadir



- paso9.** En Tipo fichero selecciona ‘Otro documento’ y adjunta la siguiente documentación:
- **Formulario ETSAB** de solicitud de intercambio, sellado y firmado por tu coordinador de movilidad
  - **Pasaporte** o Documento de Identidad escaneado (debe coincidir con el nº que has puesto en “Datos Personales”)
  - **Expediente académico** con número de créditos superados / número total de créditos de la titulación.
- (NOTA para estudiantes ERASMUS: el Learning Agreement se gestionará online via EWP más adelante)

DOCUMENTACIÓN ELECTRÓNICA

Vigente	Nombre	
<input checked="" type="checkbox"/>	-	Eliminar

Añadir

Los campos con \* son obligatorios. El tamaño máximo es de 20 MB por fichero y de 50 MB en total.

Tipo fichero\*

Curriculum vitae

Curriculum vitae

Diploma

Certificados calificaciones

Otros documentos

Certificado de idiomas

Fichero\*

Seleccionar

Vigente

☒

ATENCIÓN: hay cambios por guardar

CancelarGuardar

UPC

UNIVERSITAT POLITÈCNICA DE CATALUNYA BARCELONATECH

Admisión estudios UPC

Página principal | Contactar | FAQ

Català | English

Usuario/a: maria.ruiz Perfil Estudiant PREIN Desconectar

Datos personales\* Datos académicos\*

Solicitudes

Información RGPD

Solicitudes

Número doc. identidad

Nombre y apellidos

Dirección personal

Paso10

Crea la solicitud de admisión. Haz click en Añadir.

SOLICITUDES DEL CANDIDATO

El nivel de prioridad asignado a los estudios se puede modificar arrastrando y soltando el estudio seleccionado.

2 Eliminar

Añadir

Nueva solicitud

Selecciona un estudio y describe tu motivación personal.

Tu solicitud no iniciará el trámite hasta que no la envíes a validar o hayas efectuado el pago, si procede. Finalizado el plazo de presentación, las solicitudes en estado "Elaborando (pendiente de enviar)" no optarán a una plaza.

Tipo programa

Solicitud para estudiantes

Curso-cuatrimestre inicio estudios, programa\*

2022-Q1 ETSAB - PROGRAMA DE MOVILIDAD (Arquitectura Barcelona)

Motivación(i)

2022-Q1 ESEIATT - DT IPSA/UPC - MÁSTER UNIVERSITARIO EN INGENIERÍA ESPACIAL Y AERONÁUTICA (Terrassa)

2022-Q1 ESEIATT - DT Torino/Bérgamo/UPC - MÁSTER UNIVERSITARIO EN GESTIÓN DE EMPRESAS DE TECNOLOGÍA Y DE INGENIERÍA (Terrassa)

2022-Q1 ETSAB - PROGRAMA DE MOVILIDAD (Arquitectura Barcelona)

2022-Q1 ETSAB - PROGRAMA DE MOVILIDAD (Sant Cugat)

2022-Q1 FME - GRADO EN MATEMÁTICAS (Barcelona)

2022-Q1 FME - MÁSTER UNIVERSITARIO EN ESTADÍSTICA (Barcelona)

2022-Q1 FME - MÁSTER UNIVERSITARIO EN MATEMÁTICAS (Barcelona)

10.1 En tipo programa selecciona ‘Solicitud para estudiantes de movilidad’.

10.2 De la lista selecciona ‘2024-Q1 ETSAB – PROGRAMA DE MOVILIDAD (Arquitectura Barcelona)’

Información adicional

Las preguntas con un asterisco (\*) se han de contestar obligatoriamente.

paso11.  
Haz click en  
guardar

Debes  
completar  
todos los  
datos para  
que aparezca  
el botón  
ENVIAR  
SOLICITUD

paso12.  
NO  
OLVIDES  
HACER  
CLICK EN  
ENVIAR  
SOLICITUD

Ignora este  
apartado

11.1 No es necesario  
escribir en este cuadro

Datos de la solicitudComentarios

2022-Q1 - Solicitud para estudiantes de movilidad - 210MOB - ETSAB - PROGRAMA DE MOVILIDAD (Arquitectura Barcelona)

Selecciona un estudio y describe tu motivación personal.  
  
Tu solicitud no iniciará el trámite hasta que no la envíes a validar o hayas efectuado el pago, si procede. Finalizado el plazo de presentación, las solicitudes en estado "Elaborando (pendiente de enviar)" no optarán a una plaza.

Tipo programa

Solicitud para estudiantes de

Curso-cuatrimestre inicio estudios, programa

2022-Q1 - Solicitud para estudiantes de movilidad - 210MOB - ETSAB - PROGRAMA DE MOVILIDAD (Arquitectura Barcelona)

Motivación

Código

210MOB

Estado

Elaborando (pendiente enviar)

Fecha de inscripción

25/03/2022

Precio de inscripción

Responsable

Tutor

Contacto

Oficina Relaciones Internacionales ETSAB Av. Diagonal 649 - 08028 BARCELONA

Enviar solicitud

Información de seguimiento de la solicitud

Fecha	Acción
25/03/2022 14:03:14	Petición creada

Información adicional

Las preguntas con un asterisco (\*) se han de contestar obligatoriamente.

INFORMACIÓN IMPORTANTE:  
| \_ Las plazas como estudiante de INTERCAMBIO son para cursar únicamente asignaturas del GArqEtsaB - GRADO EN ESTUDIOS DE ARQUITECTURA.  
| + INFO: <https://etsab.upc.edu/es/internacional/incoming/estudiantes-de-intercambio>  
| \_ NOTA: Las condiciones de la estancia en la ETSAB están sujetas a posibles afectaciones por causa del COVID. Además, la universidad puede modificar la modalidad inicialmente prevista para la docencia (online, presencial o mixta) en función de la evolución de la situación sanitaria.  
  
ANTES DEL 10 DE JUNIO, COMPLETAR LOS DATOS Y ADJUNTAR:  
| 1\_ Formulario ETSAB de Solicitud de Intercambio, firmado por tu coordinador de movilidad. <https://etsab.upc.edu/en/shared/c...>  
| 2\_ Copia del pasaporte/documento de identidad vigente.  
| 3\_ Fotografía para el Carnet Estudiante UPC: formato JPG / fondo blanco / resolución mínima de 100 dpi / dimensiones: 181 píxeles de anchura y 220 píxeles de altura.  
| \_ (OPCIONAL)\_Acuerdo Académico/Learning Agreement PROVISIONAL

Cancelar

Guardar

Datos guardados correctamente

DOCUMENTACIÓN ELECTRÓNICA

Datos personales\*

Datos académicos\*

Solicitudes

Información RGPD

Solicitudes

DATOS PERSONALES

Número doc. identidad	Nombre y apellidos	Dirección personal
-----------------------	--------------------	--------------------

SOLICITUDES DEL CANDIDATO

El nivel de prioridad asignado a los estudios se puede modificar arrastrando y soltando el estudio seleccionado.

Tipo programa	Nombre	Curso	Estado	Prioridad	
Solicitud para estudiantes de movilidad	210MOB - ETSAB - PROGRAMA DE MOVILIDAD (Arquitectura Barcelona)	2022-Q1	Elaborando (pendiente enviar)	1	Eliminar

Añadir

paso13 Para ver el estado de tu petición de admisión, debes ir a Solicitudes y seleccionar tu solicitud.

2022-Q1 - Solicitud para estudiantes de movilidad - 210MOB - ETSAB - PROGRAMA DE MOVILIDAD (Arquitectura Barcelona)

Selecciona un estudio y describe tu motivación personal.

Tu solicitud no iniciará el trámite hasta que no la envíes a validar o hayas efectuado el pago, si procede. Finalizado el plazo de presentación, las solicitudes en estado "Elaborando (pendiente de enviar)" no optarán a una plaza.

Tipo programa

Solicitud para estudiantes de

Curso-cuatrimestre inicio estudios, programa

2022-Q1 - Solicitud para estudiantes de movilidad - 210MOB - ETSAB - PROGRAMA DE MOVILIDAD (Arquitectura Barcelona)

Motivación

Código

210MOB

Estado

Elaborando (pendiente enviar)

Fecha de inscripción

25/03/2022

Precio de inscripción

Responsable

Tutor

Contacto

Oficina Relaciones Internacionales ETSAB Av. Diagonal 649 - 08028 BARCELONA

Enviar solicitud

Información de seguimiento de la solicitud

Fecha	Acción
25/03/2022 14:03:14	Petición creada
25/03/2022 14:09:15	Petición enviada a validar

Información adicional

Las preguntas con un asterisco (\*) se han de contestar obligatoriamente.

INFORMACIÓN IMPORTANTE:

| \_ Las plazas como estudiante de INTERCAMBIO son para cursar únicamente asignaturas del GArqEtsaB - GRADO EN ESTUDIOS DE ARQUITECTURA.

| + INFO: <https://etsab.upc.edu/es/internacional/incoming/estudiantes-de-intercambio>

| \_ NOTA: Las condiciones de la estancia en la ETSAB están sujetas a posibles afectaciones por causa del COVID. Además, la universidad puede modificar la modalidad inicialmente prevista para la docencia (online, presencial o mixta) en función de la evolución de la situación sanitaria.

ANTES DEL 10 DE JUNIO, COMPLETAR LOS DATOS Y ADJUNTAR:

| 1\_ Formulario ETSAB de Solicitud de intercambio, firmado por tu coordinador de movilidad. [https://etsab.upc.edu/en/shared/c-internacional/r\\_incoming/exchangeapplicationform.pdf](https://etsab.upc.edu/en/shared/c-internacional/r_incoming/exchangeapplicationform.pdf)

| 2\_ Copia del pasaporte/documento de identidad vigente.

| 3\_ Fotografía para el Carnet Estudiante UPC: formato JPG / fondo blanco / resolución mínima de 100 dpi / dimensiones: 181 píxeles de anchura y 220 píxeles de altura.

| \_(OPCIONAL)\_Acuerdo Académico/Learning Agreement PROVISIONAL

Cancelar

Guardar

Petición validada correctamente

DOCUMENTACIÓN ELECTRÓNICA

Añadir

Si necesitas una **Carta de Admisión** puedes pedirla en el siguiente apartado

\*recuerda que tu pasaporte debe estar vigente para todo el periodo de tu estancia

Datos de la solicitud

Comentarios

Comentarios enviados y recibidos de la solicitud

Selecciona el comentario para ver su detalle.

Responsable	Título	Fecha
ALICIA GARCÍA DEL BLANCO	Carta de Admisión	25/03/2022 14:11:18

Añadir